



ТЕРРИТОРИАЛЬНЫЙ ОРГАН
ФЕДЕРАЛЬНОЙ СЛУЖБЫ
ГОСУДАРСТВЕННОЙ СТАТИСТИКИ
ПО ЛИПЕЦКОЙ ОБЛАСТИ

ОБ ОБЪЕМЕ ПЛАТНЫХ УСЛУГ, ОКАЗАННЫХ НАСЕЛЕНИЮ

за январь – сентябрь 2024 года

Ежемесячные данные оперативной статистики

СОДЕРЖАНИЕ

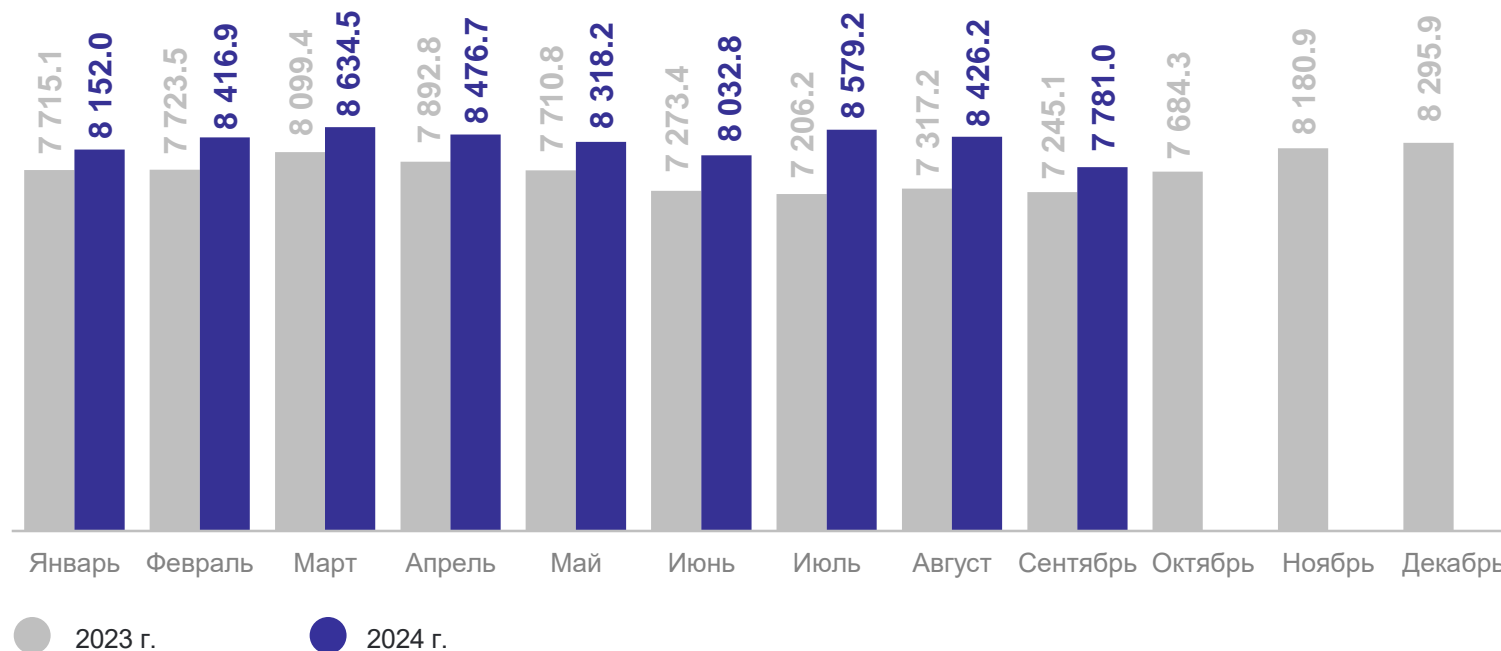
| | |
|---|----|
| Платные услуги, оказанные населению | 3 |
| Индекс физического объема платных услуг, оказанных населению | 4 |
| Платные услуги, оказанные населению по видам | 6 |
| Индекс физического объема платных услуг, оказанных населению по видам | 7 |
| Структура объема платных и бытовых услуг, оказанных населению по отдельным видам услуг | 8 |
| Бытовые услуги, оказанные населению | 9 |
| Индекс физического объема бытовых услуг, оказанных населению | 10 |
| Бытовые услуги, оказанные населению по видам | 11 |
| Объем платных услуг, оказанных населению Липецкой области в сравнении с регионами Центрального Черноземья | 12 |

Динамика объема платных услуг населению, млн руб.

за январь – сентябрь 2024 года

Объем платных услуг населению **74.8** млрд руб.

к соответствующему периоду предыдущего года **102.4%**



* В сопоставимых ценах.

Данные с января по август 2024 года изменены в связи с уточнением респондентами ранее представленных оперативных данных.

** Здесь и далее незначительные расхождения между итогом и суммой слагаемых объясняются округлением данных.

ИНДЕКС ФИЗИЧЕСКОГО ОБЪЕМА ПЛАТНЫХ УСЛУГ, ОКАЗАННЫХ НАСЕЛЕНИЮ*

ЛИПЕЦКСТАТ

за январь – сентябрь 2024 года

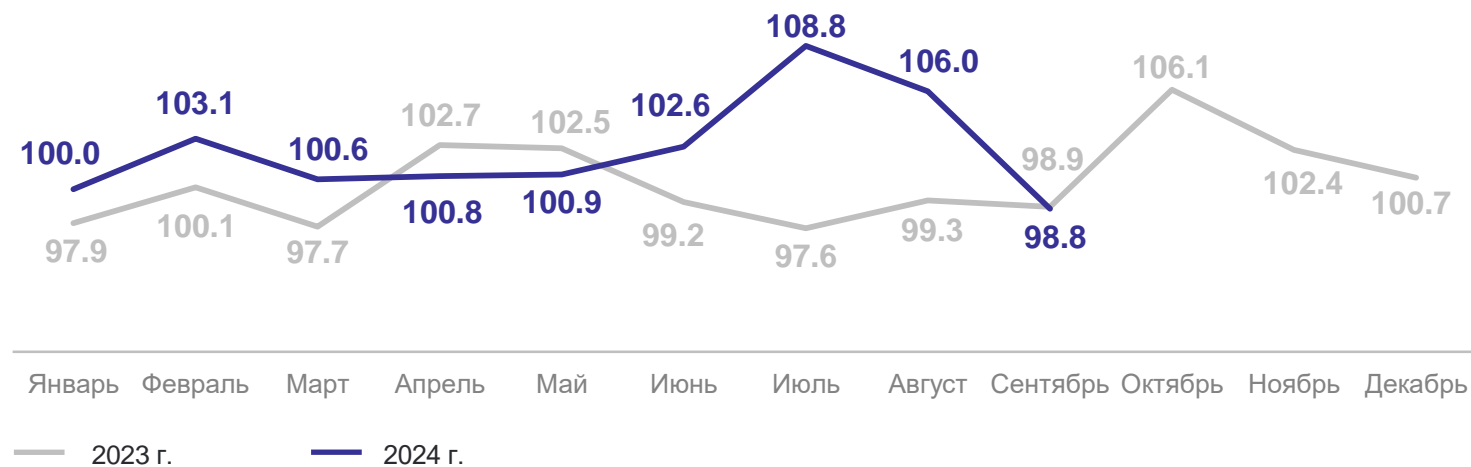
Объем платных
услуг населению

74.8 млрд
руб.

к соответствующему
периоду
предыдущего года

102.4%

Динамика индекса физического объема платных услуг,
в % к соответствующему месяцу предыдущего года



* В сопоставимых ценах.

Данные с января по август 2024 года изменены в связи с уточнением респондентами ранее представленных оперативных данных.

ИНДЕКС ФИЗИЧЕСКОГО ОБЪЕМА ПЛАТНЫХ УСЛУГ, ОКАЗАННЫХ НАСЕЛЕНИЮ*

ЛИПЕЦКСТАТ

за сентябрь 2024 года

Объем платных услуг населению

7.8 млрд руб.

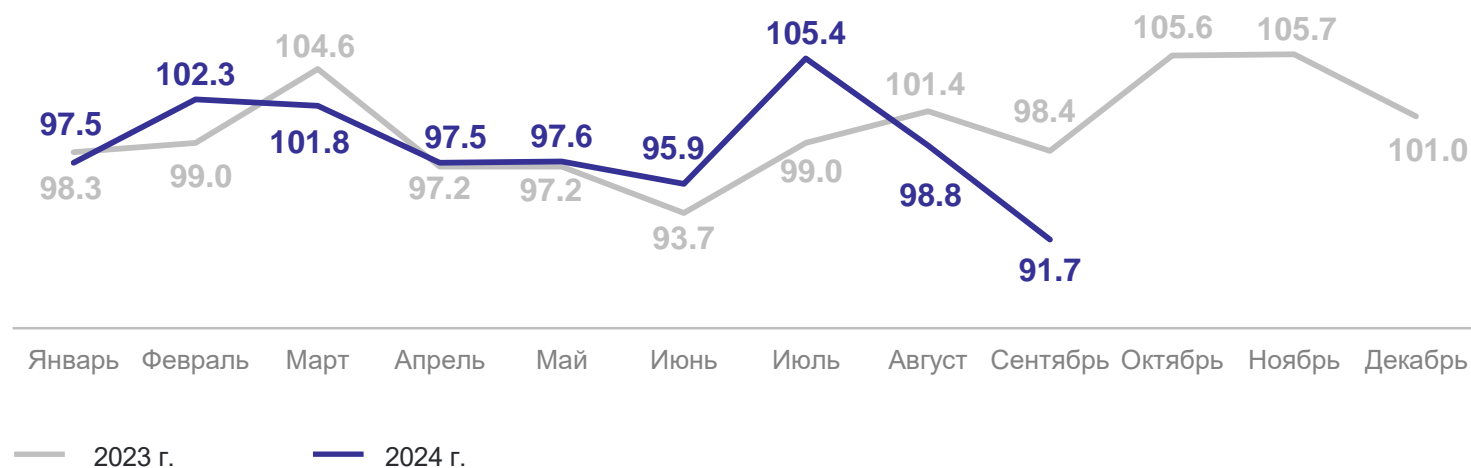
к предыдущему периоду

91.7%

к соответствующему периоду предыдущего года

98.8%

Динамика индекса физического объема платных услуг, в % к предыдущему месяцу соответствующего года



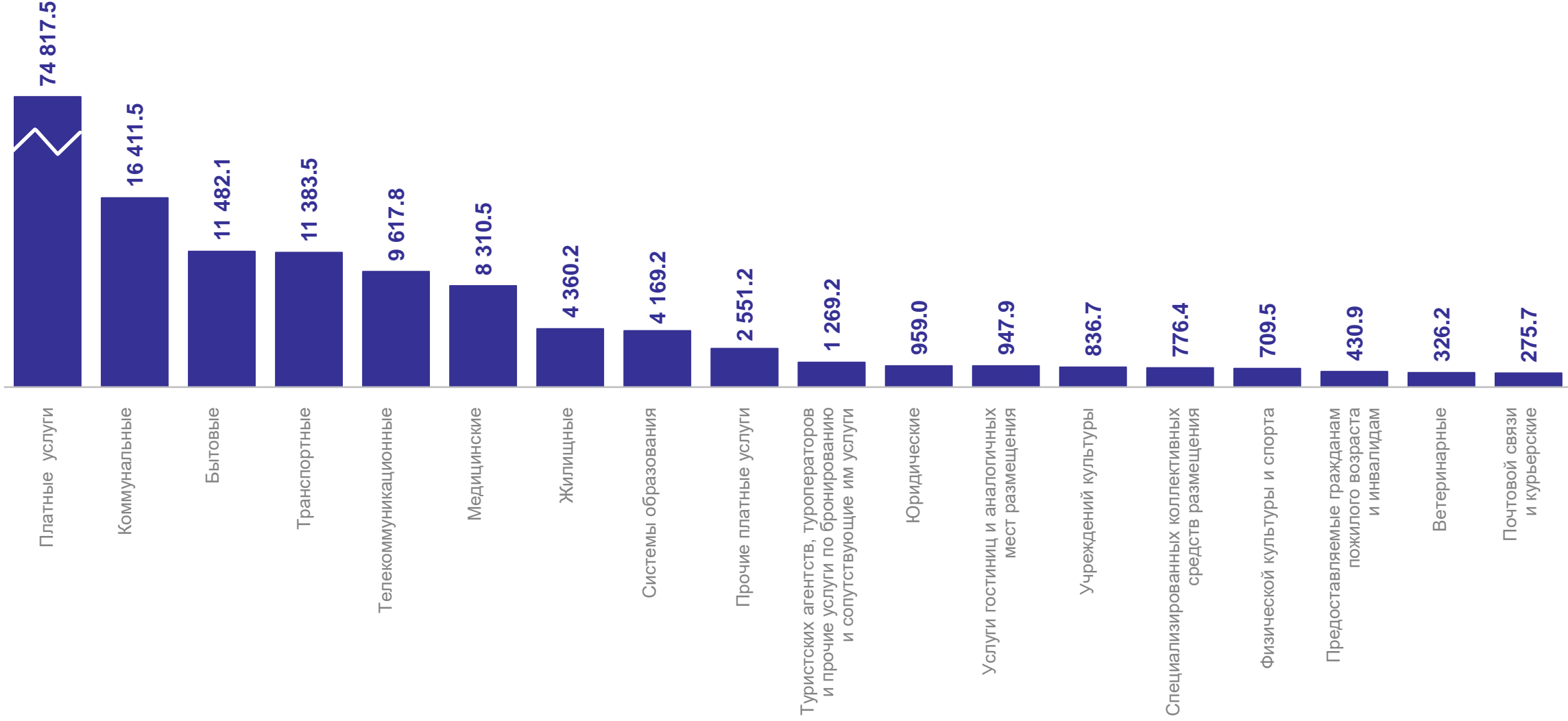
* В сопоставимых ценах.

Данные с января по август 2024 года изменены в связи с уточнением респондентами ранее представленных оперативных данных.

ПЛАТНЫЕ УСЛУГИ, ОКАЗАННЫЕ НАСЕЛЕНИЮ ПО ВИДАМ

за январь – сентябрь 2024 г., млн руб.

ЛИПЕЦКСТАТ



ИНДЕКС ФИЗИЧЕСКОГО ОБЪЕМА ПЛАТНЫХ УСЛУГ, ОКАЗАННЫХ НАСЕЛЕНИЮ ПО ВИДАМ



Объем платных услуг населению

за январь – сентябрь 2024 года

74 817.5 млн руб.

за январь – сентябрь 2023 года

68 183.5 млн руб.

Виды платных услуг с наибольшими и наименьшими значениями, в % к соответствующему периоду предыдущего года*



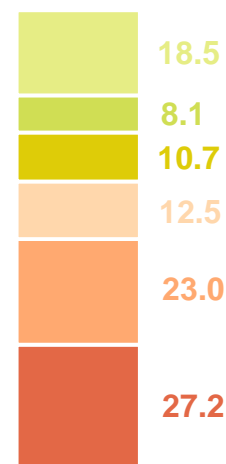
* В сопоставимых ценах.

СТРУКТУРА ОБЪЕМА ПЛАТНЫХ И БЫТОВЫХ УСЛУГ, ОКАЗАННЫХ НАСЕЛЕНИЮ ПО ОТДЕЛЬНЫМ ВИДАМ УСЛУГ

за январь – сентябрь 2024 г., в % к итогу



11 482.1
млн руб.



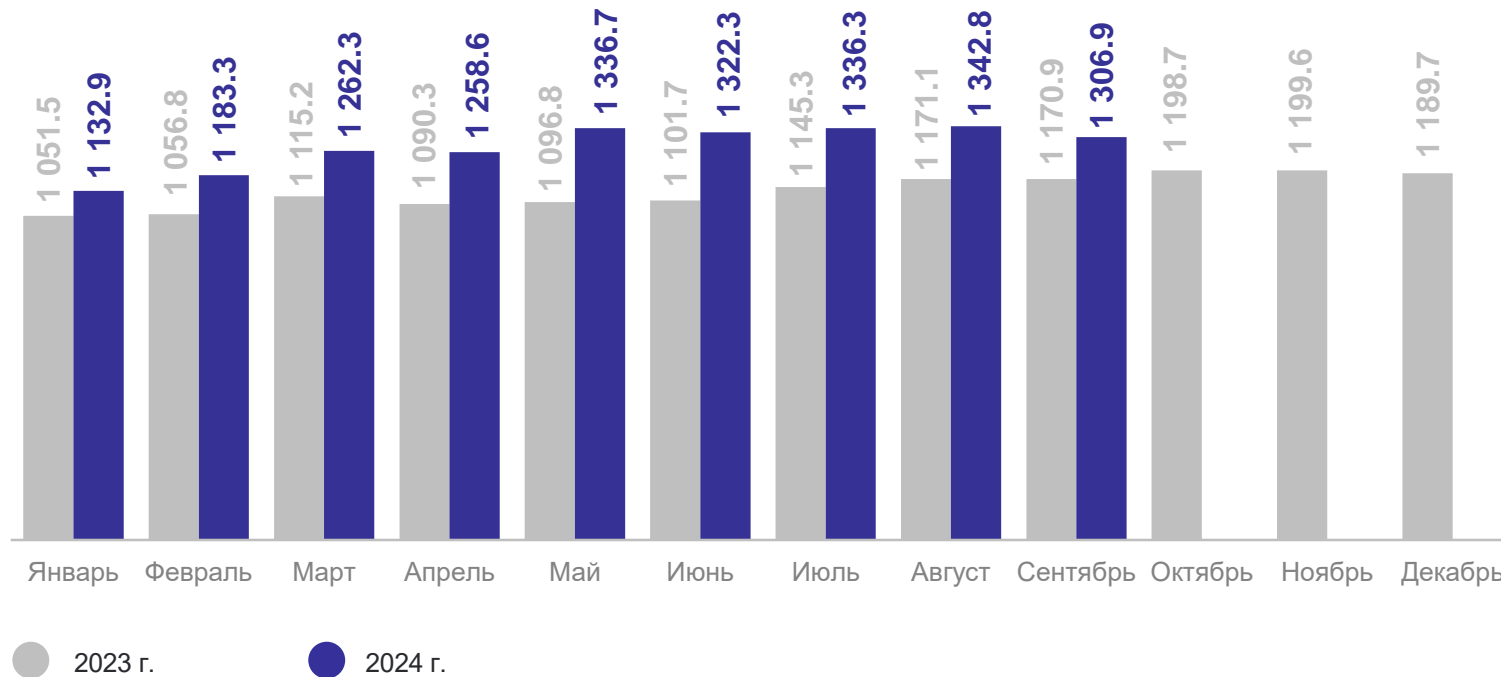
- Жилищно-коммунальные услуги
- Бытовые услуги
- Транспортные услуги
- Телекоммуникационные услуги
- Медицинские услуги
- Услуги системы образования
- Туристских агентств, туроператоров и прочие услуги по бронированию и сопутствующие им услуги
- Прочие платные услуги
- Техобслуживание и ремонт транспортных средств, машин и оборудования
- Ремонт и строительство жилья и других построек
- Парикмахерские и косметические услуги
- Ритуальные услуги
- Ремонт и техническое обслуживание бытовой радиоэлектронной аппаратуры, бытовых машин и приборов, ремонт и изготовление металлоизделий
- Прочие

Динамика объема бытовых услуг населению, млн руб.

за январь – сентябрь 2024 года

Объем бытовых услуг населению **11 482.1** млн руб.

к соответствующему периоду предыдущего года* **109.0%**



* В сопоставимых ценах.

Данные с января по август 2024 года изменены в связи с уточнением респондентами ранее представленных оперативных данных.

ИНДЕКС ФИЗИЧЕСКОГО ОБЪЕМА БЫТОВЫХ УСЛУГ, ОКАЗАННЫХ НАСЕЛЕНИЮ*

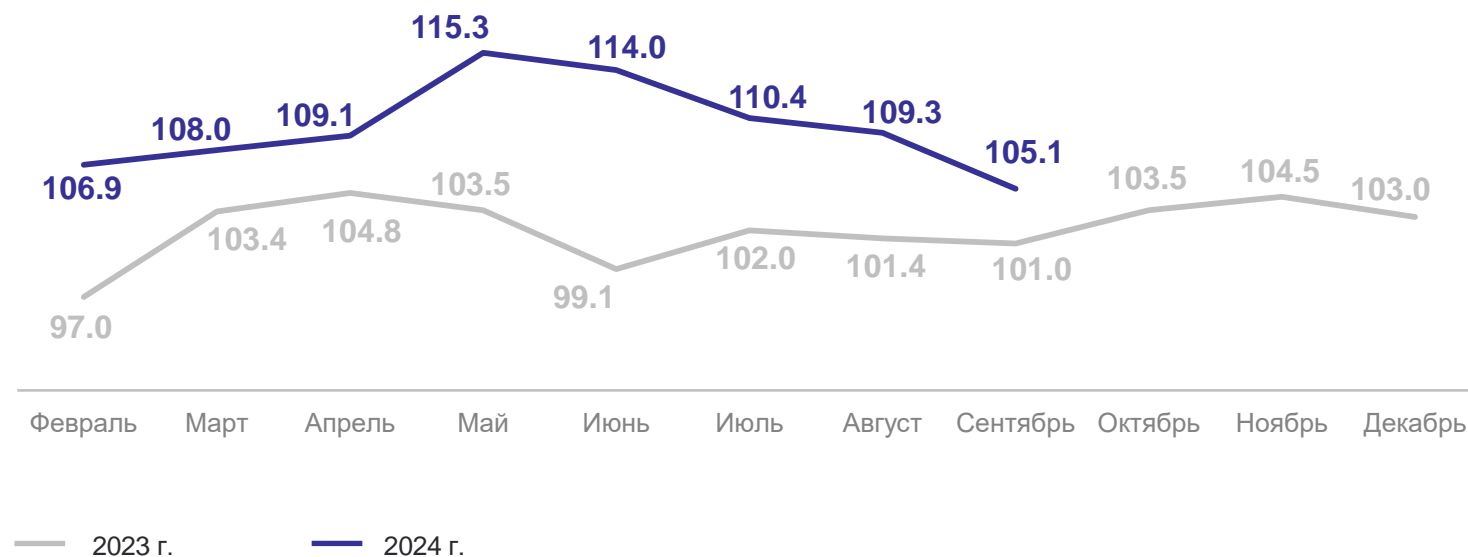
ЛИПЕЦКСТАТ

за январь – сентябрь 2024 года

Объем бытовых услуг населению **11 482.1** млн руб.

к соответствующему периоду предыдущего года **109.0%**

Динамика индекса физического объема бытовых услуг, в % к соответствующему месяцу предыдущего года



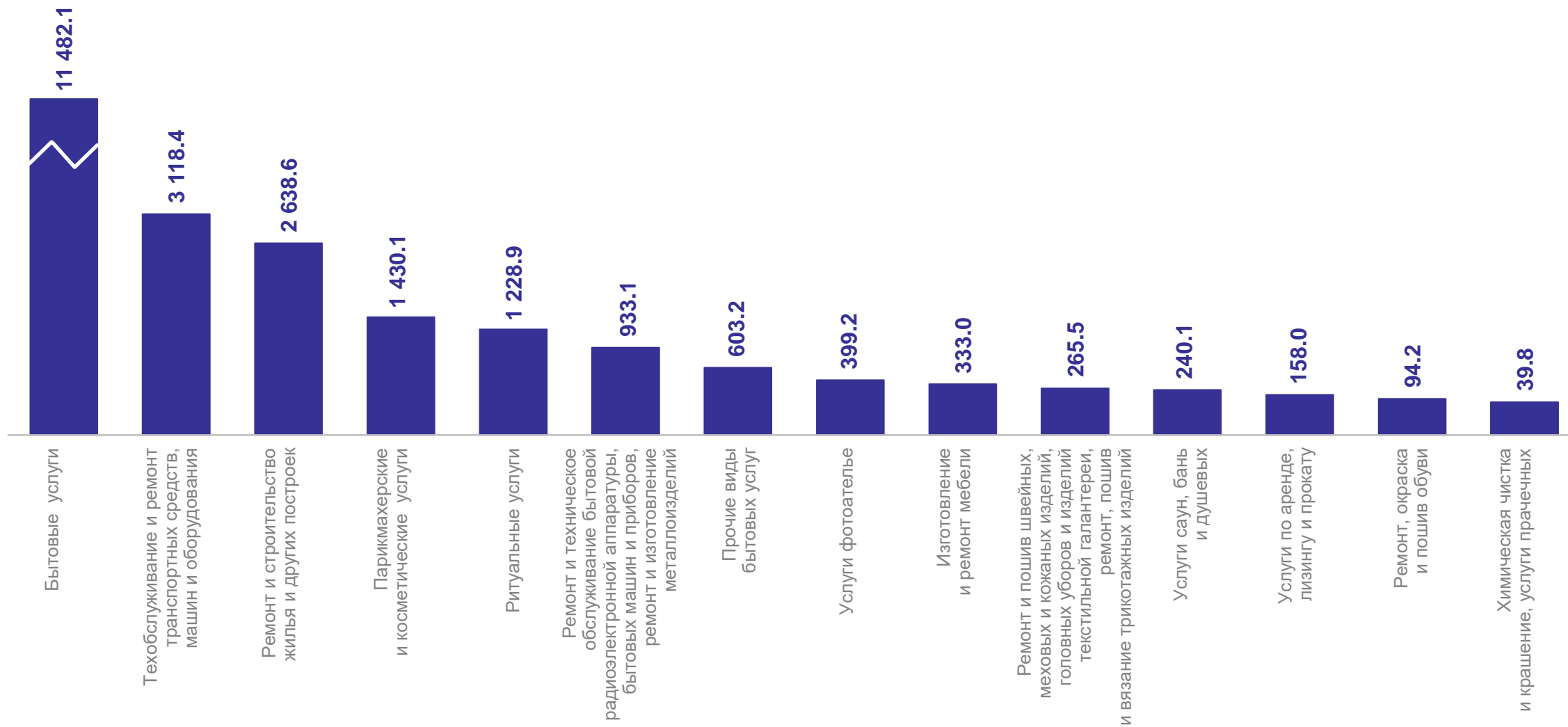
* В сопоставимых ценах.

Данные с января по август 2024 года изменены в связи с уточнением респондентами ранее представленных оперативных данных.

БЫТОВЫЕ УСЛУГИ, ОКАЗАННЫЕ НАСЕЛЕНИЮ ПО ВИДАМ

за январь – сентябрь 2024 г., млн руб.

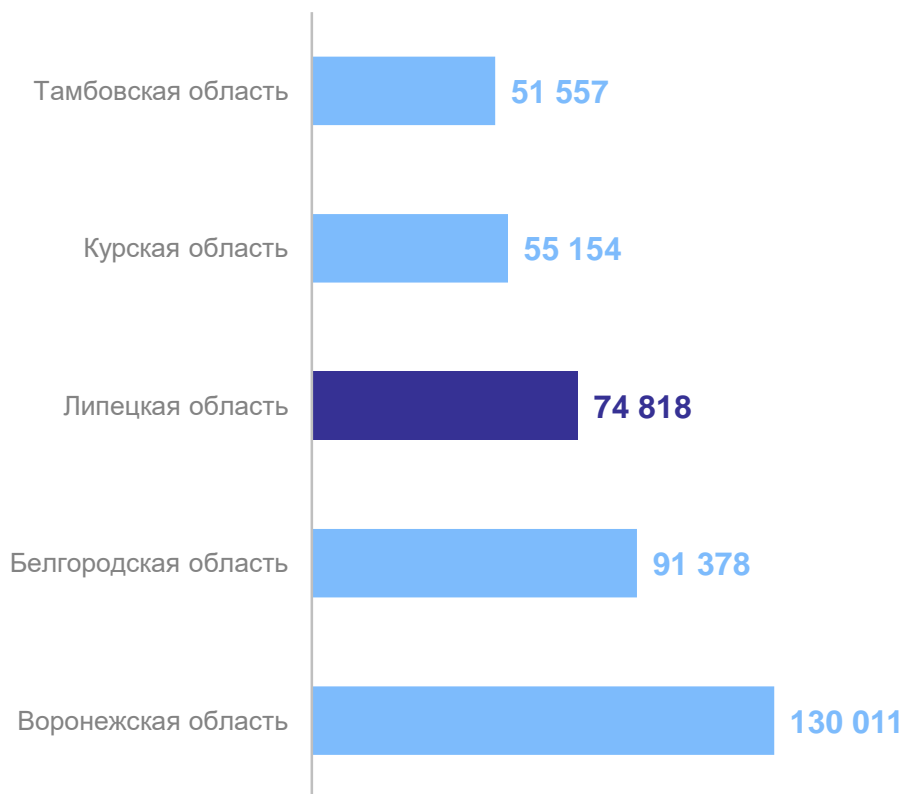
ЛИПЕЦКСТАТ



ОБЪЕМ ПЛАТНЫХ УСЛУГ, ОКАЗАННЫХ НАСЕЛЕНИЮ ЛИПЕЦКОЙ ОБЛАСТИ В СРАВНЕНИИ С РЕГИОНАМИ ЦЕНТРАЛЬНОГО ЧЕРНОЗЕМЬЯ

за январь – сентябрь 2024 г., млн руб.

Объем платных услуг населению
млн руб.



Объем платных услуг в расчете на душу населения,
руб.

